



ESTADO Y CONDICIÓN DE CULTIVOS

18 DE AGOSTO DE 2022



DEPARTAMENTO & REGIONES

ANALISTA DE CULTIVO

Ing. Martín López
martinlopez@bc.org.ar

ANALISTA DE CULTIVO

Ing. Daniela A. Venturino
dventurino@bc.org.ar

ANALISTA DE CULTIVO

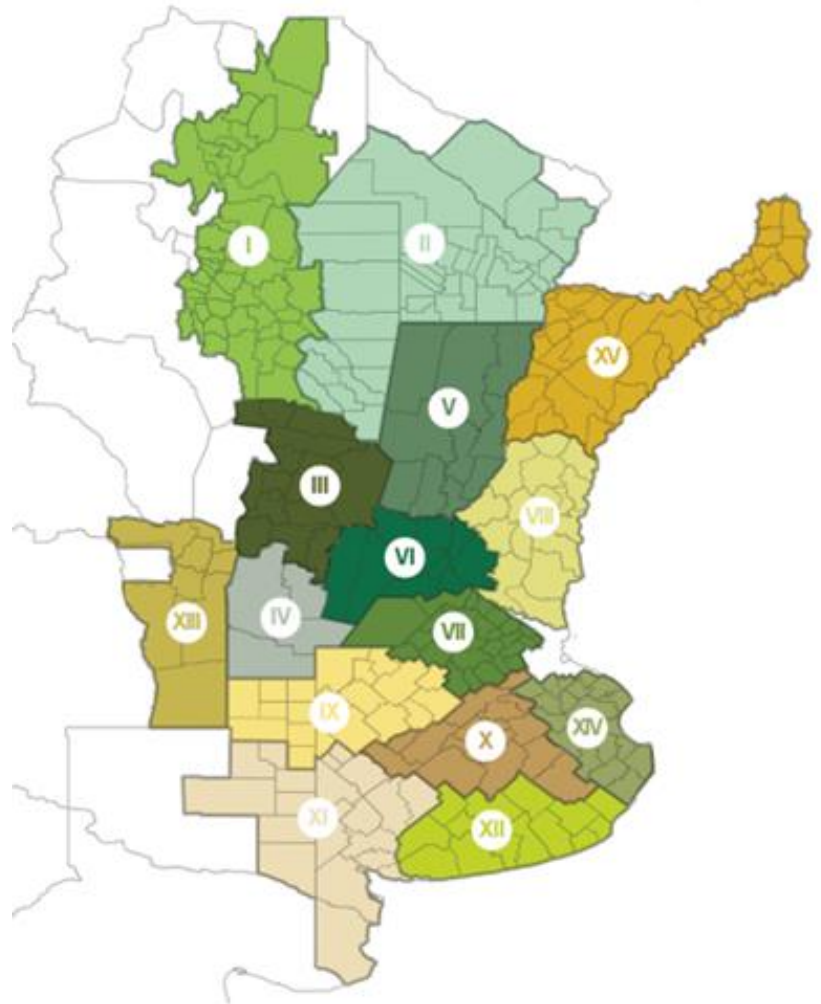
Ing. Andrés Paterniti
apaterniti@bc.org.ar

RELEVAMIENTO TELEFÓNICO DE DATOS Y ANÁLISIS DE ESTADO Y CONDICIÓN DE CULTIVOS

Jorgelina Mediate
jmediate@bc.org.ar
Soja

Joaquín Pellejero
jpellejero@bc.org.ar
Maíz

Agustín Podesta
apodesta@bc.org.ar
Trigo y Girasol



I - NOA (Noroeste Argentino)
II - NEA (Noreste Argentino)
III - Centro-Norte de Córdoba
IV - Sur de Córdoba
V - Centro-Norte de Santa Fe
VI - Núcleo Norte
VII - Núcleo Sur
VIII - Centro-Este de Entre Ríos

IX - Norte de La Pampa - Oeste de Buenos Aires
X - Centro de Buenos Aires
XI - Sudoeste de Buenos Aires - Sur de La Pampa
XII - Sudeste de Buenos Aires
XIII - San Luis
XIV - Cuenca del Salado
XV - Corrientes - Misiones

CONTACTO

Av. Corrientes 123
C1043AAB - CABA
Tel.: +54 11 4515 8200 | 8300
estimacionesagricolas@bc.org.ar
Twitter: @estimacionesbc

ISSN 2408-4344t

Agradecemos el aporte de nuestra Red de Colaboradores en todo el país.

AVANZA LA SIEMBRA DE GIRASOL EN EL NORTE DEL PAÍS MIENTRAS LA COSECHA DE MAÍZ TRANSITA SU RECTA FINAL

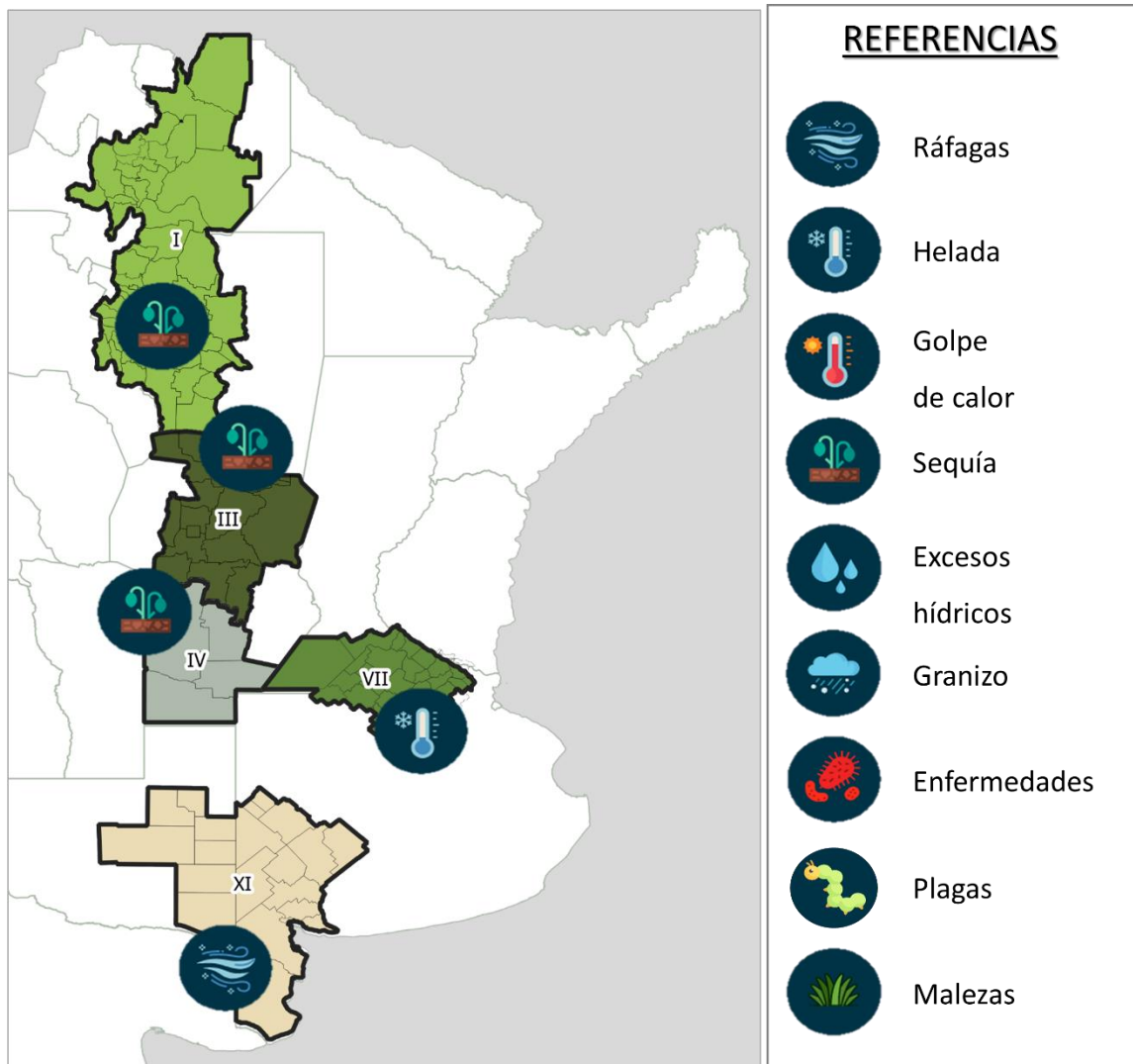
La siembra de girasol para la nueva campaña 2022/23 alcanzó el 10,3 % a nivel nacional, registrando un progreso intersemanal de 4,9 puntos porcentuales, lo que en relación con la campaña previa muestra un adelanto de 3,8 p.p. y una demora de -3 p.p. con el promedio de las últimas cinco. Cabe destacar que en la región del NEA, el avance de siembra ha alcanzado un 75% al presente informe, marcando un adelanto interanual de 34 p.p., debido a un mejor estado hídrico.

En el caso del trigo, se estima que el 81,5 % de lo implantado se encuentra en una condición de cultivo entre normal y buena, debido fundamentalmente a la recarga del perfil en el sur del área agrícola. En cuanto a la condición hídrica, 7 de cada 10 hectáreas a nivel nacional presentan un estado entre adecuado y óptimo, lo que favorece la reactivación del crecimiento y la transición entre etapas de desarrollo. No obstante, el 45,9 % del cereal se encuentra transitando desde macollaje en adelante, marcando una demora de -23,9 p.p. con relación a la campaña previa, lo que se explica no solo por las bajas temperaturas que ralentizan el desarrollo, sino también por la retracción del área del cereal en zonas del centro y norte del área agrícola donde habitualmente se siembra antes y el cultivo se desarrolla más tempranamente.

En lo que respecta a maíz, la cosecha transita su recta final alcanzando un avance de 97,9 %. Esto representa un adelanto respecto de las últimas cinco campañas de 2,1 p.p. Aún restan por cosechar 158 mHa sectorizadas un 21 % en el norte (NEA, NOA, Corrientes-Misiones), un 37 % en el centro (Córdoba, Núcleos Norte y Sur, Entre Ríos y San Luis) y un 42 % en el sur del área agrícola nacional (Centro, Sudeste y Sudoeste de Buenos Aires y La Pampa). Por último, 45 mHa de las 158 mHa todavía en pie presentan una condición Regular/Mala.



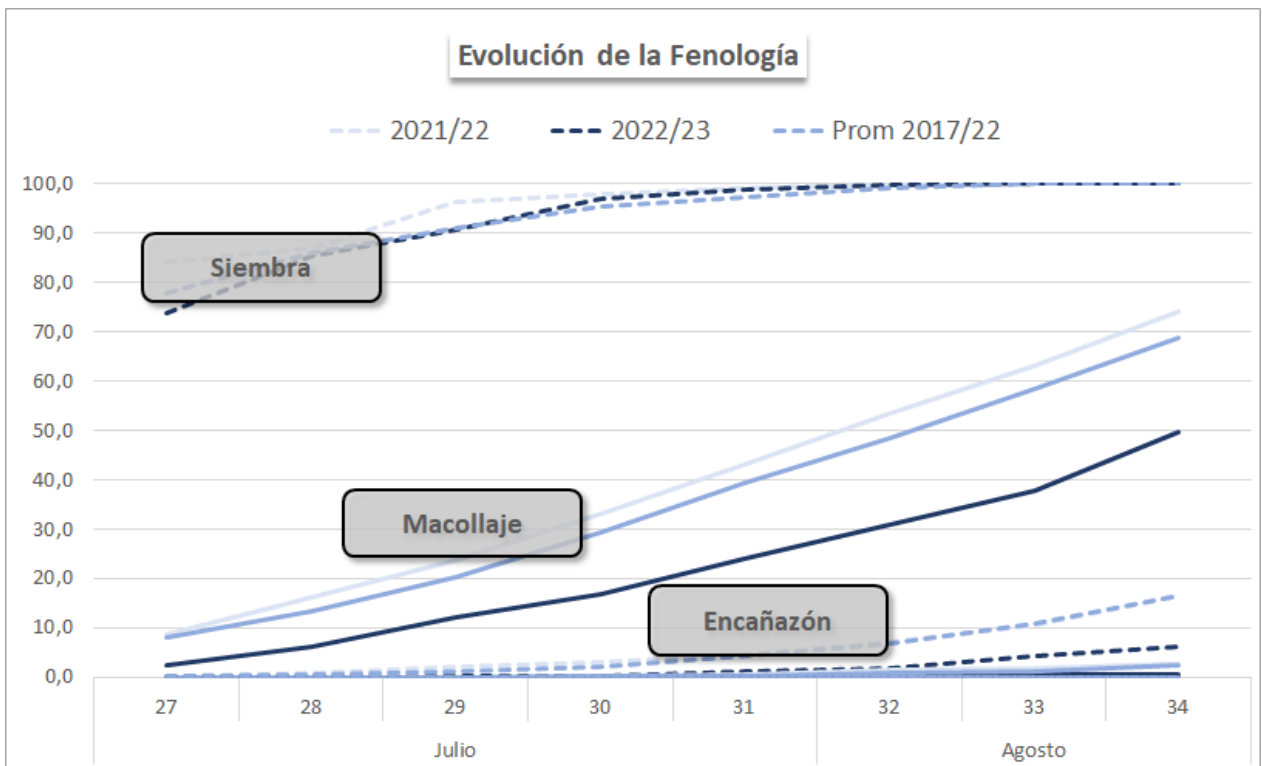
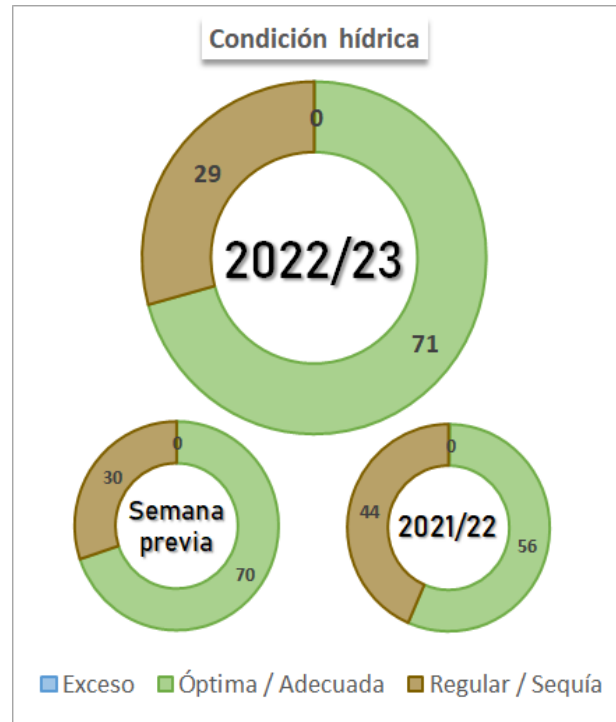
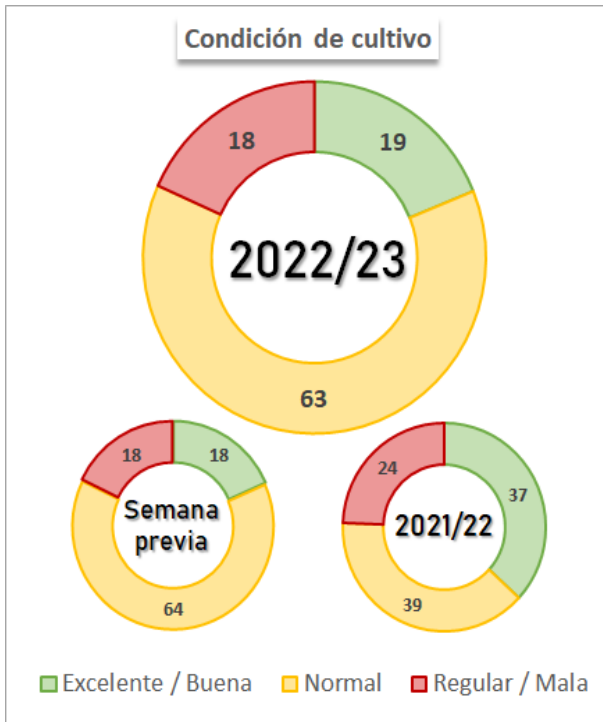
EVENTOS ADVERSOS RECIENTES



METODOLOGÍA

Resultados del relevamiento realizado al 17 de agosto de 2022. Las zonas-PAS incluidas en este informe aportan el 90 % del área sembrada con cada cultivo y los datos zonales de fenología se comienzan a publicar una vez finalizada la siembra. Los valores nacionales de siembra, cosecha y fenología se encuentran ponderados por el área proyectada, mientras que la condición de humedad y de cultivo por las hectáreas sembradas o remanentes.

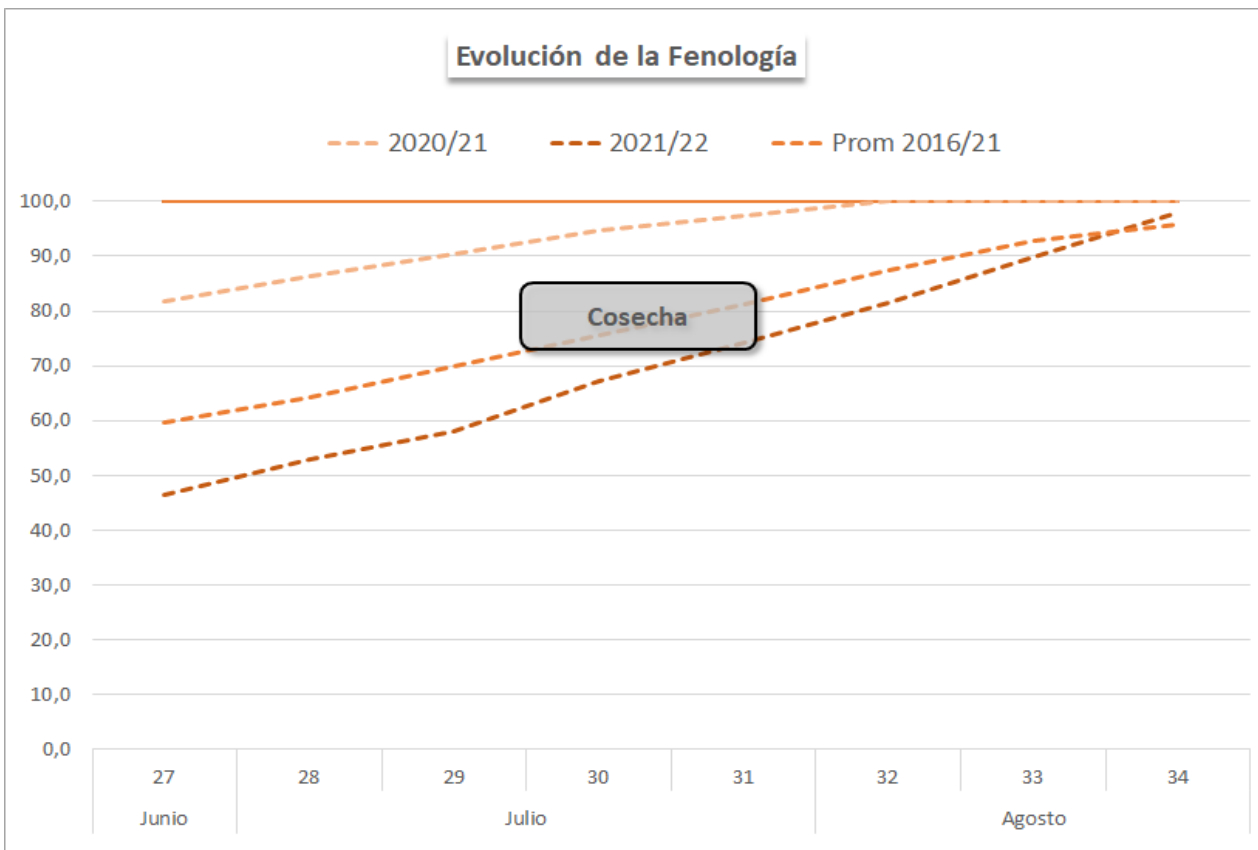
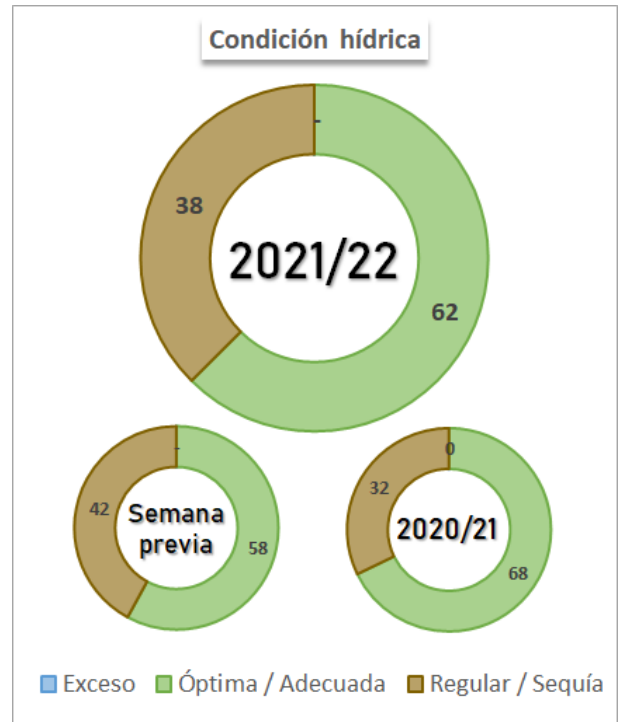
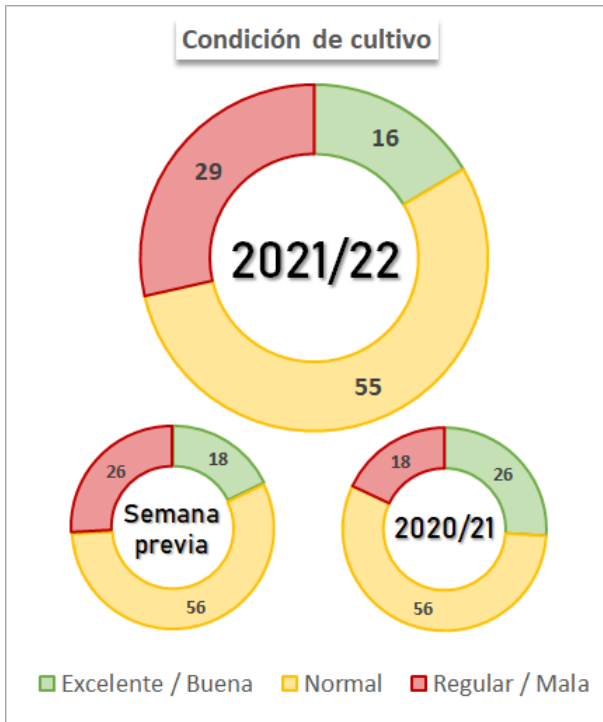
TRIGO 2022/23



Participación zonal en el área total nacional (%)															
Zona	XII	VI	VII	XI	IX	V	II	III	VIII	X	IV	I	XIV	XV	XIII
Part Nac 2022/23	13,5	12,6	12,1	11,0	9,6	7,2	6,9	5,4	6,8	6,4	4,4	3,0	0,8	0,4	0,2
Part Nac Histórica	10,4	13,3	10,0	9,2	8,3	7,6	6,9	9,3	5,1	5,5	6,2	6,2	1,6	0,3	0,2

Condición hídrica, de cultivo y Fenología													Semana 34				
Zona	Evento adverso	Campaña	Cond. Híd. Ad/Op	Cond. Cult Nor/Exc	Siembra	Macollaje	Encañazón	Espigazón	Grano Pastoso	Madurez Fisiológica	Cosecha						
I - NOA	Sequia	22/23	27,0	31,0	100,0	81,0	35,0	8,0	-	-	-						
		21/22	-	15,0	100,0	100,0	70,0	39,0	-	-	-						
		Prom 17/22	-	-	100,0	96,4	59,2	27,4	-	-	-						
II - NEA		22/23	53,0	71,0	100,0	72,0	25,0	5,0	-	-	-						
		21/22	-	20,0	100,0	96,0	56,0	5,0	-	-	-						
		Prom 17/22	-	-	100,0	85,8	39,6	5,8	-	-	-						
III - CN Cba	Sequia	22/23	32,0	51,0	100,0	67,0	9,0	-	-	-	-						
		21/22	7,0	38,0	100,0	100,0	22,0	-	-	-	-						
		Prom 17/22	-	-	100,0	87,4	21,5	-	-	-	-						
IV - S Cba	Sequia	22/23	49,0	51,0	100,0	59,0	7,0	-	-	-	-						
		21/22	33,0	59,0	100,0	81,0	28,0	-	-	-	-						
		Prom 17/22	-	-	100,0	72,8	19,2	-	-	-	-						
V - CN S Fe		22/23	57,0	83,0	100,0	63,0	6,0	-	-	-	-						
		21/22	68,0	80,0	100,0	86,0	26,0	1,0	-	-	-						
		Prom 17/22	-	-	100,0	79,8	26,6	0,2	-	-	-						
VI - Núcleo Norte		22/23	53,0	72,0	100,0	59,0	7,0	-	-	-	-						
		21/22	80,0	90,0	100,0	81,0	8,0	-	-	-	-						
		Prom 17/22	-	-	100,0	81,2	24,0	0,6	-	-	-						
VII - Núcleo Sur	Heladas	22/23	57,0	82,0	100,0	55,0	3,0	-	-	-	-						
		21/22	87,0	100,0	100,0	75,0	7,0	-	-	-	-						
		Prom 17/22	-	-	100,0	64,4	6,2	-	-	-	-						
IX - N LP - O BA		22/23	82,0	92,0	100,0	37,0	-	-	-	-	-						
		21/22	45,0	82,0	100,0	54,0	-	-	-	-	-						
		Prom 17/22	-	-	100,0	51,0	0,8	-	-	-	-						
X - Ctro BA		22/23	91,0	100,0	100,0	36,0	-	-	-	-	-						
		21/22	90,0	100,0	100,0	57,0	17,0	-	-	-	-						
		Prom 17/22	-	-	100,0	55,2	3,8	-	-	-	-						
XI - SO BA - S LP	Ráfagas	22/23	92,0	96,0	100,0	28,0	-	-	-	-	-						
		21/22	50,0	85,0	100,0	43,0	-	-	-	-	-						
		Prom 17/22	-	-	100,0	46,6	-	-	-	-	-						
XII - SE BA		22/23	98,0	93,0	100,0	28,0	-	-	-	-	-						
		21/22	80,0	93,0	100,0	71,0	-	-	-	-	-						
		Prom 17/22	-	-	99,2	45,6	-	-	-	-	-						
Total		22/23	70,6	81,5	100,0	49,5	6,1	0,6	-	-	-						
		21/22	56,3	75,7	100,0	74,0	16,4	2,8	-	-	-						
		Prom 17/22	-	-	100,0	68,6	16,4	2,3	-	-	-						

MAÍZ TOTAL 2021/22



Participación zonal en el área total nacional (%)																
Zona	III	IV	IX	II	VI	VII	I	X	VIII	XIII	XII	V	XI	XIV	XV	
Part Nac 2021/22	13,7	11,8	10,3	9,9	9,0	6,9	5,8	4,9	4,7	4,5	3,6	3,6	2,4	1,7	0,5	
Part Nac Histórica	14,5	12,4	10,7	11,0	10,0	7,9	6,4	5,1	4,6	4,9	3,6	3,8	2,7	1,8	0,5	
Condición hídrica, de cultivo y Fenología												Semana 34				
Zona	Evento adverso	Campaña	Cond. Híd. Ad/Op	Cond. Cult Nor/Exc	Siembra	Expansión foliar	Panojamiento	Floración Femenina	Grano Pastoso	Madurez Fisiológica	Cosecha					
I - NOA		21/22	31,0	68,0	100,0	100,0	100,0	100,0	100,0	100,0	100,0	98,5				
		20/21	18,0	76,0	100,0	100,0	100,0	100,0	100,0	100,0	100,0	98,5				
		Prom 16/21	-	-	100,0	100,0	100,0	100,0	100,0	100,0	100,0	95,9				
II - NEA		21/22	56,0	81,0	100,0	100,0	100,0	100,0	100,0	100,0	100,0	97,0				
		20/21	27,0	74,0	100,0	100,0	100,0	100,0	100,0	100,0	100,0	99,0				
		Prom 16/21	-	-	100,0	100,0	100,0	100,0	100,0	100,0	100,0	96,4				
III - CN Cba		21/22	40,0	87,0	100,0	100,0	100,0	100,0	100,0	100,0	100,0	98,1				
		20/21	60,0	100,0	100,0	100,0	100,0	100,0	100,0	100,0	100,0	98,1				
		Prom 16/21	-	-	100,0	100,0	100,0	100,0	100,0	100,0	100,0	95,6				
IV - S Cba		21/22	44,0	65,0	100,0	100,0	100,0	100,0	100,0	100,0	100,0	97,2				
		20/21	65,0	82,0	100,0	100,0	100,0	100,0	100,0	100,0	100,0	97,2				
		Prom 16/21	-	-	100,0	100,0	100,0	100,0	100,0	100,0	100,0	93,9				
VI - Núcleo Norte		21/22	48,0	77,0	100,0	100,0	100,0	100,0	100,0	100,0	100,0	99,9				
		20/21	70,0	96,0	100,0	100,0	100,0	100,0	100,0	100,0	100,0	99,9				
		Prom 16/21	-	-	100,0	100,0	100,0	100,0	100,0	100,0	100,0	99,7				
VII - Núcleo Sur		21/22	65,0	76,0	100,0	100,0	100,0	100,0	100,0	100,0	100,0	99,7				
		20/21	98,0	85,0	100,0	100,0	100,0	100,0	100,0	100,0	100,0	99,7				
		Prom 16/21	-	-	100,0	100,0	100,0	100,0	100,0	100,0	100,0	99,3				
VIII - CE E. Ríos		21/22	-	-	100,0	100,0	100,0	100,0	100,0	100,0	100,0	100,0				
		20/21	-	-	100,0	100,0	100,0	100,0	100,0	100,0	100,0	100,0				
		Prom 16/21	-	-	100,0	100,0	100,0	100,0	100,0	100,0	100,0	99,4				
IX - N LP - S BA		21/22	79,0	68,0	100,0	100,0	100,0	100,0	100,0	100,0	100,0	96,8				
		20/21	80,0	80,0	100,0	100,0	100,0	100,0	100,0	100,0	100,0	96,8				
		Prom 16/21	-	-	100,0	100,0	100,0	100,0	100,0	100,0	100,0	93,3				
X - Ctro BA		21/22	93,0	82,0	100,0	100,0	100,0	100,0	100,0	100,0	100,0	96,4				
		20/21	100,0	83,0	100,0	100,0	100,0	100,0	100,0	100,0	100,0	96,4				
		Prom 16/21	-	-	100,0	100,0	100,0	100,0	100,0	100,0	100,0	95,9				
XII - SE BA		21/22	86,0	67,0	100,0	100,0	100,0	100,0	100,0	100,0	100,0	94,5				
		20/21	70,0	76,0	100,0	100,0	100,0	100,0	100,0	100,0	100,0	94,5				
		Prom 16/21	-	-	100,0	100,0	100,0	100,0	100,0	100,0	100,0	91,3				
XIII - San Luis		21/22	37,0	33,0	100,0	100,0	100,0	100,0	100,0	100,0	100,0	98,1				
		20/21	82,0	88,0	100,0	100,0	100,0	100,0	100,0	100,0	100,0	98,2				
		Prom 16/21	-	-	100,0	100,0	100,0	100,0	100,0	100,0	100,0	94,5				
Total		21/22	62,5	71,5	100,0	100,0	100,0	100,0	100,0	100,0	100,0	97,9				
		20/21	67,8	82,0	100,0	100,0	100,0	100,0	100,0	100,0	100,0	98,1				
		Prom 16/21	-	-	100,0	100,0	100,0	100,0	100,0	100,0	100,0	95,8				

MAÍZ 1° TEMPRANO 2021/22

Participación zonal en el área total nacional (%)															
Zona	II	VI	VII	I	IX	X	VIII	XII	III	IV	V	XI	XIV	XIII	XV
Part Nac 2021/22	22,4	17,5	13,8	13,0	8,1	4,5	4,0	3,7	2,1	2,1	2,7	2,5	1,8	0,7	1,1
Part Nac Histórica	19,9	15,9	12,3	11,5	9,4	4,4	4,7	3,9	4,0	4,5	2,5	2,7	1,7	1,7	0,9
Condición hídrica, de cultivo y Fenología													Semana 34		
Zona	Evento adverso	Campaña	Cond. Híd. Ad/Op	Cond. Cult Nor/Exc	Siembra	Expansión foliar	Panojamiento	Floración Femenina	Grano Pastoso	Madurez Fisiológica	Cosecha				
I - NOA		21/22	31,0	68,0	100,0	100,0	100,0	100,0	100,0	100,0	98,5				
		20/21	18,0	76,0	100,0	100,0	100,0	100,0	100,0	100,0	98,5				
		Prom 16/21	-	-	100,0	100,0	100,0	100,0	100,0	100,0	95,9				
II - NEA		21/22	56,0	81,0	100,0	100,0	100,0	100,0	100,0	100,0	97,0				
		20/21	27,0	74,0	100,0	100,0	100,0	100,0	100,0	100,0	99,0				
		Prom 16/21	-	-	100,0	100,0	100,0	100,0	100,0	100,0	96,4				
III - CN Cba		21/22	-	-	100,0	100,0	100,0	100,0	100,0	100,0	100,0				
		20/21	-	-	100,0	100,0	100,0	100,0	100,0	100,0	100,0				
		Prom 16/21	-	-	100,0	100,0	100,0	100,0	100,0	100,0	100,0				
IV - S Cba		21/22	-	-	100,0	100,0	100,0	100,0	100,0	100,0	100,0				
		20/21	-	-	100,0	100,0	100,0	100,0	100,0	100,0	100,0				
		Prom 16/21	-	-	100,0	100,0	100,0	100,0	100,0	100,0	100,0				
VI - Núcleo Norte		21/22	-	-	100,0	100,0	100,0	100,0	100,0	100,0	100,0				
		20/21	-	-	100,0	100,0	100,0	100,0	100,0	100,0	100,0				
		Prom 16/21	-	-	100,0	100,0	100,0	100,0	100,0	100,0	100,0				
VII - Núcleo Sur		21/22	-	-	100,0	100,0	100,0	100,0	100,0	100,0	100,0				
		20/21	-	-	100,0	100,0	100,0	100,0	100,0	100,0	100,0				
		Prom 16/21	-	-	100,0	100,0	100,0	100,0	100,0	100,0	100,0				
VIII - CE E. Ríos		21/22	-	-	100,0	100,0	100,0	100,0	100,0	100,0	100,0				
		20/21	-	-	100,0	100,0	100,0	100,0	100,0	100,0	100,0				
		Prom 16/21	-	-	100,0	100,0	100,0	100,0	100,0	100,0	100,0				
IX - N LP - O BA		21/22	-	-	100,0	100,0	100,0	100,0	100,0	100,0	100,0				
		20/21	-	-	100,0	100,0	100,0	100,0	100,0	100,0	100,0				
		Prom 16/21	-	-	100,0	100,0	100,0	100,0	100,0	100,0	100,0				
X - Ctro BA		21/22	-	-	100,0	100,0	100,0	100,0	100,0	100,0	100,0				
		20/21	-	-	100,0	100,0	100,0	100,0	100,0	100,0	100,0				
		Prom 16/21	-	-	100,0	100,0	100,0	100,0	100,0	100,0	100,0				
XII - SE BA		21/22	-	-	100,0	100,0	100,0	100,0	100,0	100,0	100,0				
		20/21	-	-	100,0	100,0	100,0	100,0	100,0	100,0	100,0				
		Prom 16/21	-	-	100,0	100,0	100,0	100,0	100,0	100,0	98,8				
Total		21/22	52,8	74,3	100,0	100,0	100,0	100,0	100,0	100,0	100,0				
		20/21	28,2	74,3	100,0	100,0	100,0	100,0	100,0	100,0	100,0				
		Prom 16/21	-	-	100,0	100,0	100,0	100,0	100,0	100,0	98,6				

MAÍZ 2° / TARDÍO 2021/22

Participación zonal en el área total nacional (%)															
Zona	III	IV	IX	XIII	X	VIII	V	XII	VI	XI	VII	XIV	II	I	XV
Part Nac 2021/22	25,7	21,9	13,5	8,5	6,1	5,9	4,8	4,1	2,8	2,7	2,0	2,0	0,0	0,0	0,0
Part Nac Histórica	27,6	22,1	12,3	8,8	6,0	4,5	5,4	3,3	2,8	2,6	2,4	2,0	0,0	0,0	0,0

Condición hídrica, de cultivo y Fenología													Semana 34		
Zona	Evento adverso	Campaña	Cond. Híd. Ad/Op	Cond. Cult Nor/Exc	Siembra	Expansión foliar	Panajamiento	Floración Femenina	Grano Pastoso	Madurez Fisiológica	Cosecha				
III - CN Cba		21/22	40,0	87,0	100,0	100,0	100,0	100,0	100,0	100,0	100,0	98,0			
		20/21	60,0	100,0	100,0	100,0	100,0	100,0	100,0	100,0	100,0	98,0			
		Prom 16/21	-	-	100,0	100,0	100,0	100,0	100,0	100,0	100,0	94,8			
IV - S Cba		21/22	44,0	65,0	100,0	100,0	100,0	100,0	100,0	100,0	100,0	97,0			
		20/21	65,0	82,0	100,0	100,0	100,0	100,0	100,0	100,0	100,0	97,0			
		Prom 16/21	-	-	100,0	100,0	100,0	100,0	100,0	100,0	100,0	91,8			
V - CN S Fe		21/22	54,0	73,0	100,0	100,0	100,0	100,0	100,0	100,0	100,0	98,0			
		20/21	65,0	90,0	100,0	100,0	100,0	100,0	100,0	100,0	100,0	98,0			
		Prom 16/21	-	-	100,0	100,0	100,0	100,0	100,0	100,0	100,0	96,0			
VIII - CE E. Ríos		21/22	-	-	100,0	100,0	100,0	100,0	100,0	100,0	100,0	100,0			
		20/21	-	-	100,0	100,0	100,0	100,0	100,0	100,0	100,0	100,0			
		Prom 16/21	-	-	100,0	100,0	100,0	100,0	100,0	100,0	100,0	98,4			
IX - N LP - S BA		21/22	79,0	68,0	100,0	100,0	100,0	100,0	100,0	100,0	100,0	95,0			
		20/21	80,0	80,0	100,0	100,0	100,0	100,0	100,0	100,0	100,0	95,0			
		Prom 16/21	-	-	100,0	100,0	100,0	100,0	100,0	100,0	100,0	88,2			
X - Ctro BA		21/22	93,0	82,0	100,0	100,0	100,0	100,0	100,0	100,0	100,0	94,0			
		20/21	100,0	83,0	100,0	100,0	100,0	100,0	100,0	100,0	100,0	94,0			
		Prom 16/21	-	-	100,0	100,0	100,0	100,0	100,0	100,0	100,0	92,2			
XII - SE BA		21/22	86,0	67,0	100,0	100,0	100,0	100,0	100,0	100,0	100,0	90,0			
		20/21	70,0	76,0	100,0	100,0	100,0	100,0	100,0	100,0	100,0	90,0			
		Prom 16/21	-	-	100,0	100,0	100,0	100,0	100,0	100,0	100,0	76,2			
XIII - San Luis		21/22	37,0	33,0	100,0	100,0	100,0	100,0	100,0	100,0	100,0	98,0			
		20/21	82,0	88,0	100,0	100,0	100,0	100,0	100,0	100,0	100,0	98,0			
		Prom 16/21	-	-	100,0	100,0	100,0	100,0	100,0	100,0	100,0	93,2			
Total		21/22	65,0	70,7	100,0	100,0	100,0	100,0	100,0	100,0	100,0	96,8			
		20/21	73,1	83,0	100,0	100,0	100,0	100,0	100,0	100,0	100,0	96,8			
		Prom 16/21	-	-	100,0	100,0	100,0	100,0	100,0	100,0	100,0	92,4			